

Бухгалтерский баланс
на **31 марта 2016** г.

Организация ПАО "МРСК Юга"
Идентификационный номер налогоплательщика _____
Вид экономической деятельности передача электроэнергии
Организационно-правовая форма/форма собственности _____
Открытое акционерное общество / частная собственность
Единица измерения: тыс. руб.
Местонахождение (адрес) 344002, г. Ростов-на-Дону, ул. Большая Садовая, д.49

Форма по ОКУД	0710001
Дата (число, месяц, год)	31/03/2016
по ОКПО	80380011
ИНН	6164266561
по ОКВЭД	40.10.2
по ОКОПФ/ОКФС	12247/16
по ОКЕИ	384

Пояснения	Наименование показателя	Код строки	На 31 марта 2016 г.	На 31 декабря 2015 г.	На 31 декабря 2014 г.
	АКТИВ				
	I. ВНЕОБОРОТНЫЕ АКТИВЫ				
5.1.1., 5.2.2.	Нематериальные активы	1110	5	6	9
5.2.2.	в т.ч. незаконченные операции по приобретению нематериальных активов	1111	-	-	-
5.2.1.-5.2.2.	Результаты исследований и разработок	1120	15 922	18 190	26 438
5.2.2.	в т.ч. затраты по незаконченным исследованиям и разработкам	1121	820	820	-
	Нематериальные поисковые активы	1130			
	Материальные поисковые активы	1140			
5.3.1.-5.3.6.	Основные средства	1150	28 434 752	28 897 473	29 986 795
	земельные участки и объекты природопользования	1151	22 373	22 373	22 035
	здания, машины и оборудование, сооружения	1152	25 613 867	26 190 347	27 434 158
	другие виды основных средств	1153	215 428	233 066	295 324
5.3.5.	незавершенное строительство	1154	2 279 696	2 197 090	2 003 822
5.3.6.	авансы, выданные под капитальное строительство и приобретение основных средств	1155	2 254	1 391	8 913
	сырье и материалы, предназначенные для использования при создании основных средств*	1156	301 134	253 206	222 543
5.3.1.	Доходные вложения в материальные ценности	1160	-	-	-
	имущество для передачи в лизинг	1161	-	-	-
	имущество предоставляемое по договору аренды	1162	-	-	-
5.4.1.-5.4.3.	Финансовые вложения	1170	145 793	144 929	155 011
	инвестиции в дочерние общества	1171	140 710	140 710	151 711
	инвестиции в зависимые общества	1172	-	-	-
	инвестиции в другие организации	1173	5 083	4 219	3 300
	займы, предоставленные организациям на срок более 12 месяцев	1174	-	-	-
	финансовые вложения	1175	-	-	-
5.7.2.	Отложенные налоговые активы	1180	363 631	369 907	356 989
	Прочие внеоборотные активы	1190	121 458	125 059	165 062
	Итого по разделу I	1100	29 081 561	29 555 554	30 690 304
	II. ОБОРОТНЫЕ АКТИВЫ				
5.5.1.-5.5.2.	Запасы	1210	804 414	720 902	649 191
	сырье, материалы и другие аналогичные ценности	1211	802 048	718 504	637 593
	затраты в незавершенном производстве	1212	-	-	-
	готовая продукция и товары для перепродажи	1213	2 366	2 398	9 809
	товары отгруженные	1214	-	-	1 789
	прочие запасы и затраты	1215	-	-	-
	Налог на добавленную стоимость по приобретенным ценностям	1220	2 297	13 207	62 366
5.6.1.-5.6.4.	Дебиторская задолженность	1230	11 825 058	10 520 034	9 181 712
	Платежи по которой ожидаются более чем через 12 месяцев после отчетной даты	1231	18 597	22 053	102 499
	покупатели и заказчики	123101	2 111	2 112	5 916
	векселя к получению	123102	-	-	-
	авансы выданные	123103	6 998	7 290	2 364
	прочая дебиторская задолженность	123104	9 488	12 651	94 219
	Платежи по которой ожидаются в течение 12 месяцев после отчетной даты	1232	11 806 461	10 497 981	9 059 213
	покупатели и заказчики	123201	10 994 487	9 364 212	7 855 569
	векселя к получению	123202	-	-	-
	задолженность дочерних и зависимых обществ по дивидендам	123203	-	-	-
	задолженность участников (учредителей) по взносам в уставный капитал	123204	-	-	-
	авансы выданные	123205	31 000	63 245	240 487
	прочая дебиторская задолженность	123206	780 974	1 070 524	963 157
5.4.1-5.4.3.	Финансовые вложения (за исключением денежных эквивалентов)	1240	582 000	403 000	-
	займы, предоставленные организациям на срок менее 12 месяцев	1241	-	-	-
	прочие краткосрочные финансовые вложения	1242	582 000	403 000	-
Ф.4	Денежные средства и денежные эквиваленты	1250	980 589	1 581 168	716 955
	касса	1251	6	6	181
	расчетные счета	1252	978 585	1 576 092	711 240
	валютные счета	1253	-	-	-
	прочие денежные средства	1254	1 998	5 070	5 534
	Прочие оборотные активы	1260	213 907	218 042	200 546
	Итого по разделу II	1200	14 408 265	13 456 353	10 790 770
	БАЛАНС	1600	43 489 826	43 011 917	41 481 074

Пояснения	Наименование показателя	Код строки	На 31 марта	На 31 декабря	На 31 декабря
			2016 г.	2015 г.	2014 г.
	ПАССИВ				
	III. КАПИТАЛ И РЕЗЕРВЫ				
3.1.	Уставный капитал (складочный капитал, уставный фонд, вклады товарищей)	1310	4 981 110	4 981 110	4 981 110
3.1.	Капитал(до регистрации изменений)	1311	-	-	-
3.1.	Собственные акции, выкупленные у акционеров	1320	-	-	-
3.1.	Переоценка внеоборотных активов	1340	14 679 442	14 691 709	14 710 817
3.1.	Добавочный капитал (без переоценки)	1350	-	-	-
3.1.	Резервный капитал	1360	150 095	150 095	150 095
3.1.	Нераспределенная прибыль (непокрытый убыток)	1370	(14 651 370)	(14 550 384)	(14 719 067)
	прошлых лет	1371	(14 538 116)	(14 550 384)	(14 719 067)
	отчетного периода	1372	(113 254)	-	-
	Итого по разделу III	1300	5 159 277	5 272 530	5 122 955
	IV. ДОЛГОСРОЧНЫЕ ОБЯЗАТЕЛЬСТВА				
5.6.7.-5.6.8.	Заемные средства	1410	10 053 378	13 403 378	19 744 299
	кредиты банков, подлежащие погашению более, чем через 12 месяцев после отчетной даты	1411	5 053 378	8 403 378	19 744 299
	займы, подлежащие погашению более чем через 12 месяцев после отчетной даты	1412	5 000 000	5 000 000	-
5.7.2.	Отложенные налоговые обязательства	1420	370 771	362 562	318 893
5.7.1.	Оценочные обязательства	1430	-	-	-
5.6.5.-5.6.6.	Прочие обязательства	1450	138 210	118 914	81 250
	Итого по разделу IV	1400	10 562 359	13 884 854	20 144 442
	V. КРАТКОСРОЧНЫЕ ОБЯЗАТЕЛЬСТВА				
5.6.7.-5.6.8.	Заемные средства	1510	14 980 194	11 630 194	5 123 128
	кредиты банков, подлежащие погашению в течение 12 месяцев после отчетной даты	1511	14 948 753	11 598 753	4 810 228
	займы, подлежащие погашению в течение 12 месяцев после отчетной даты	1512	31 441	31 441	312 900
5.6.5.-5.6.6.	Кредиторская задолженность	1520	9 926 710	9 443 192	8 545 973
	поставщики и подрядчики	1521	7 504 838	7 207 769	6 256 387
	векселя к уплате	1522	-	-	-
	задолженность по оплате труда перед персоналом	1523	239 651	248 132	229 592
	задолженность перед государственными внебюджетными фондами	1524	138 584	137 076	122 268
	задолженность по налогам и сборам	1525	752 337	550 524	648 039
	авансы полученные	1526	969 167	956 524	1 025 367
	задолженность участникам (учредителям) по выплате доходов	1527	93	94	88
	прочая кредиторская задолженность	1528	322 040	343 073	284 232
	Доходы будущих периодов	1530	57 774	59 123	78 296
5.7.1.	Оценочные обязательства	1540	2 795 213	2 713 801	2 458 025
	Прочие обязательства	1550	8 299	8 223	8 255
	Итого по разделу V	1500	27 768 190	23 854 533	16 213 677
	БАЛАНС	1700	43 489 826	43 011 917	41 481 074


Руководитель

(подпись)
22 апреля

Главный бухгалтер

(подпись)

Савин Г.Г.



Отчет о финансовых результатах

за 3 месяца 20 15 г.

Организация ПАО "МРСК Юга"
 Идентификационный номер налогоплательщика _____
 Вид экономической деятельности передача электроэнергии
 Организационно-правовая форма/форма собственности _____
Открытое акционерное общество / частная собственность
 Единица измерения: тыс. руб.

Форма по ОКУД	0710002
Дата (число, месяц, год)	31/03/2016
по ОКПО	80380011
ИНН	6164266561
по ОКВЭД	40.10.2
по ОКОПФ/ОКФС	12247/16
по ОКЕИ	384

Пояснения	Наименование показателя	Код	За 3 месяца 2016 г.	За 3 месяца 2015 г.
1	2	3	4	5
	Выручка	2110	7 955 202	7 516 576
	в том числе			
	выручка от передачи электроэнергии	2111	7 888 898	7 516 353
	выручка от техприсоединения	2112	28 619	38 132
	выручка от организации функционирования и развитию ЕЭС России в части распределительного электросетевого комплекса	2113	-	-
	выручка от перепродажи электроэнергии и мощности	2114	-	-
	доходы от участия в других организациях	2115	-	-
	доходы от аренды	2116	13 001	13 186
	выручка от продажи прочей продукции, товаров, работ, услуг промышленного характера	2117	24 214	19 452
	выручка от продажи прочей продукции, товаров, работ, услуг непромышленного характера	2118	470	453
2.1.	Себестоимость продаж	2120	(7 072 184)	(6 554 040)
	в том числе			
	себестоимость передачи электроэнергии	2121	(7 013 243)	(6 502 894)
	себестоимость техприсоединения	2122	(25 616)	(24 611)
	себестоимость организации функционирования и развитию ЕЭС России в части распределительного электросетевого комплекса	2123	-	-
	себестоимость перепродажи электроэнергии и мощности	2124	-	-
	себестоимость участия в других организациях	2125	-	-
	себестоимость услуг аренды	2126	(9 631)	(4 088)
	себестоимость прочей продукции, товаров, работ, услуг промышленного характера	2127	(18 714)	(19 029)
	себестоимость прочей продукции, товаров, работ, услуг непромышленного характера	2128	(4 980)	(3 418)
	Валовая прибыль (убыток)	2100	883 018	1 033 536
2.1.	Коммерческие расходы	2210	-	-
2.1.	Управленческие расходы	2220	(144 948)	(131 609)
	Прибыль (убыток) от продаж	2200	738 070	901 927
	Доходы от участия в других организациях	2310	-	10 729
	Проценты к получению	2320	26 450	20 597
	Проценты к уплате	2330	(658 114)	(643 679)
5.11.	Прочие доходы	2340	951 543	1 725 425
5.11.	Прочие расходы	2350	(701 694)	(1 451 593)
	Прибыль (убыток) до налогообложения	2300	356 255	563 406
2.3.	Текущий налог на прибыль	2410	(453 459)	(509 422)
2.3.	в т.ч. постоянные налоговые обязательства (активы)	2421	395 696	403 495
2.3.	Изменение отложенных налоговых обязательств	2430	(8 238)	(5 977)
2.3.	Изменение отложенных налоговых активов	2450	(5 250)	(777)
2.3.	Прочее	2460	(2 562)	69 227
	Чистая прибыль (убыток)	2400	(113 254)	116 457

Пояснения	Наименование показателя	Код	За 3 месяца 2016 г.	За 3 месяца 2015 г.
5.1.1. 5.3.1.	СПРАВОЧНО Результат от переоценки внеоборотных активов, не включаемый в чистую прибыль (убыток) периода	2510	-	-
3.2.	Результат от прочих операций, не включаемый в чистую прибыль (убыток) периода	2520	-	-
	Совокупный финансовый результат периода	2500	(113 254)	116 457
2.2.	Базовая прибыль (убыток) на акцию	2900		
2.2.	Разводненная прибыль (убыток) на акцию	2910		

Руководитель _____
 (подпись) _____
 19 апреля 2016 г.



Главный бухгалтер _____
 (подпись) _____
 Савин Г.Г.

2.1. Себестоимость реализованной продукции, работ, услуг по элементам затрат

Показатель		За 3 месяца 2016 г.	За 3 месяца 2015 г.
Наименование	Код		
1	2	3	4
Затраты на производство	6510	7 072 184	6 554 040
в том числе			
материальные затраты	6511	4 576 236	4 209 887
затраты на оплату труда	6512	1 189 019	1 077 415
отчисления на социальные нужды	6513	360 975	325 658
амортизация	6514	655 753	695 662
прочие затраты	6515	290 201	245 418
Справочно: Изменение запасов и резервов (прирост [+], уменьшение [-]):	6520	(32)	(9 200)
в том числе			
незавершенного производства	6521	-	-
готовой продукции	6522	-	-
покупных товаров	6523	(32)	(7 411)
товаров отгруженных	6524	-	(1 789)
вспомогательного сырья	6525	-	-
Итого себестоимость реализованной продукции (товаров, работ, услуг)	6500	7 072 184	6 554 040
в том числе:			
себестоимость реализованных товаров	6530	-	-
услуг управления на сторону	6540	-	-
Коммерческие расходы	6550	-	-
в том числе			
материальные затраты	6551	-	-
затраты на оплату труда	6552	-	-
отчисления на социальные нужды	6553	-	-
амортизация	6554	-	-
прочие затраты	6555	-	-
Управленческие расходы	6560	144 948	131 609
в том числе			
материальные затраты	6561	9 741	5 418
затраты на оплату труда	6562	90 283	79 912
отчисления на социальные нужды	6563	26 461	21 737
амортизация	6564	2 644	3 176
прочие затраты	6565	15 819	21 366


Руководитель

(подпись)

Главный бухгалтер

(подпись)

«29» апреля



2.2. Прибыль, приходящаяся на одну акцию, разводненная прибыль на акцию

Показатель		За 3 месяца 2016	За 3 месяца
Наименование	Код	г.	2015 г.
1	2	3	4
Чистая прибыль (непокрытый убыток) отчетного периода	6610	(113 254)	116 457
Дивиденды по привилегированным акциям ³	6611		
Базовая прибыль (убыток) отчетного периода	6612	(113 254)	116 457
Средневзвешенное количество обыкновенных акций, находящихся в обращении в течение отчетного года.	6613	-	-
Базовая прибыль (убыток) на акцию	6620		
Средневзвешенная рыночная стоимость одной обыкновенной акции	6621	-	-
Возможный прирост прибыли и средневзвешенного количества акций в обращении	6630	X	X
В результате конвертации привилегированных акций в обыкновенные акции	6631	X	X
возможный прирост прибыли	66311		
дополнительное количество акций	66312	-	-
В результате конвертации облигаций в обыкновенные акции	6632	X	X
возможный прирост прибыли	66321		
дополнительное количество акций	66322	-	-
В результате исполнения договоров купли-продажи акций по цене, ниже рыночной	6633	X	X
договорная цена приобретения	66331		
возможный прирост прибыли	66332	-	-
дополнительное количество акций	66333	-	-
Разводненная прибыль на акцию	6640		
скорректированная величина базовой прибыли	6641		
скорректированная величина средневзвешенного количества акций в обращении	6642	-	-

Руководитель

(подпись)



«29»

апреля

Главный бухгалтер

Савин Г.Г.

2.3. Налогообложение прибыли

Показатель 1	Код 2	За 3 месяца 2016 г.	За 3 месяца 2015 г.
Прибыль (убыток) до налогообложения	6710	356 255	563 406
в том числе облагаемая по ставке: 20%	67101	356 255	563 406
другим ставкам	67102	-	-
необлагаемая	67103	-	-
Постоянные разницы	6711	1 978 480	2 017 477
Справочно: постоянные разницы, корреспондирующие с временными разницами	67111	-	-
Изменение временных вычитаемых разниц	6712	(26 251)	(3 885)
Изменение временных налогооблагаемых разниц	6713	(41 189)	(29 886)
Налоговая база	6714	2 267 295	2 547 112
Расход (доход) по налогу на прибыль	6720	71 251	112 681
Условный расход (доход) по налогу на прибыль	6721	71 251	112 681
Постоянное налоговое обязательство (актив)	6722	395 696	403 495
Справочно: изменение отложенных налогов, отнесённое на прибыли и убытки	67221	-	-
Расход (доход) по отложенным налогам	6723	(13 488)	(6 754)
в том числе:			
изменение отложенного налогового актива	67231	(5 250)	(777)
изменение отложенного налогового обязательства	67232	(8 238)	(5 977)
Текущий налог на прибыль	6724	(453 459)	(509 422)
Уточнение сумм налога на прибыль за прошлые налоговые периоды	6725	-	-
Иные налоговые платежи и санкции из прибыли	6730	(2 562)	69 227
в том числе по существенным статьям	6731	-	-
Прибыль (убыток) от обычной деятельности	6740	(113 254)	116 457

Руководитель

Главный бухгалтер



(подпись)

(подпись)

Эбзеев Б.Б.

(расшифровка подписи)

Савин Г.Г.

(расшифровка подписи)

**3.4. Расчет оценки стоимости
чистых активов акционерного общества**

Наименование показателя		Код строки бухгалтерского баланса	На 31 марта 2016 г.	На 31 декабря 2015 г.	На 31 декабря 2014 г.
1		2	3	4	5
I.	Активы				
1.	Нематериальные активы	1110	5	6	9
2.	Результаты исследований и разработок	1120	15 922	18 190	26 438
3.	Нематериальные поисковые активы	1130	-	-	-
4.	Материальные поисковые активы	1140	-	-	-
5.	Основные средства	1150	28 434 752	28 897 473	29 986 795
6.	Доходные вложения в материальные ценности	1160	-	-	-
7.	Долгосрочные и краткосрочные финансовые	1170 + 1240	727 793	547 929	155 011
8.	Прочие внеоборотные активы	1180+1190	485 089	494 966	522 051
9.	Запасы	1210	804 414	720 902	649 191
10.	Налог на добавленную стоимость по приобретенным ценностям	1220	2 297	13 207	62 366
11.	Дебиторская задолженность	1230	11 825 058	10 520 034	9 161 712
12.	Денежные средства и денежные эквиваленты	1250	980 589	1 581 168	716 955
13.	Прочие оборотные активы	1260	213 907	218 042	200 546
14.	Итого активы, принимаемые к расчету (сумма данных пунктов 1 - 13)		43 489 826	43 011 917	41 481 074
II.	Обязательства				
15.	Долгосрочные заемные средства	1410	10 053 378	13 403 378	19 744 299
16.	Отложенные налоговые обязательства	1420	370 771	362 562	318 893
17.	Оценочные обязательства	1430+1540	2 795 213	2 713 801	2 458 025
18.	Прочие долгосрочные обязательства	1450	138 210	118 914	81 250
19.	Краткосрочные заемные средства	1510	14 980 194	11 630 194	5 123 128
20.	Кредиторская задолженность	1520	9 926 710	9 443 192	8 545 973
21.	Прочие краткосрочные обязательства	1550	8 299	8 223	8 255
22.	Итого обязательства, принимаемые к расчету (сумма данных пунктов 15 - 21)		38 272 775	37 680 264	36 279 823
23.	Стоимость чистых активов акционерного общества (итого активы, принимаемые к расчету (стр. 14) минус итоговое обязательство, принимаемые к расчету (стр. 22))		5 217 051	5 331 653	5 201 251

Руководитель

(подпись)

Главный бухгалтер

(подпись)

Савин Г.Г.

(расшифровка подписи)

29

апреля



5.11. Прочие доходы и расходы

Показатель		За 3 месяца 2016 г.	За 3 месяца 2015 г.
Наименование	Код		
1	2	3	4
Прочие доходы всего	8000	951 543	1 725 425
в том числе:			
От реализации основных средств, кроме квартир	8001	301	516
От реализации квартир	8002	-	926
От реализации МПЗ	8003	1 983	4 535
От реализации валюты	8004	-	-
От реализации нематериальных активов	8005	-	-
От продажи ценных бумаг	8006	1 000	-
От реализации других активов	8007	77	1 924
От совместной деятельности	8008	-	-
Прибыль 2012 г., выявленная в отчетном периоде	8009	9 765	-
Прибыль 2011 г., выявленная в отчетном периоде	8010	19 538	17 392
Прибыль 2010г., выявленная в отчетном периоде	8011	406	196 174
Прибыль до 01.01.2010 г., выявленная в отчетном периоде	8012	699	359 833
Пени, штрафы и неустойки, признанные или по которым получены решения суда (арбитражного суда) об их взыскании	8013	65 462	27 924
Кредиторская задолженность, по которой срок исковой давности истек(более трех лет)	8014	1 126	49
Курсовые разницы	8015	-	-
Имущество, оказавшееся в излишке по рез. инвентаризации	8016	248	-
Безвозмездно полученные активы, кроме ОС и НМА	8017	-	-
Доход от безвозмездно полученных ОС, определяемый в установленном порядке	8018	1 350	2 455
Стоимость материальных ценностей, остающихся от списания непригодных к восстановлению и дальнейшему использованию активов	8019	-	-
Переоценка финансовых вложений по текущей рыночной стоимости	8020	863	561
Доход от уменьшения (списания) резерва по сомнительным долгам	8021	733 692	999 891
Доход от уменьшения (списания) резерва под оценочные обязательства	8022	85 266	101 301
Доход от уменьшения (списания) резерва под снижение стоимости МПЗ	8023	-	-
Доходы по договорам уступки права требования	8024	-	-
Доход от выявленного бездоговорного потребления электроэнергии	8025	7 812	3 494
Страховые выплаты к получению	8026	14 519	817
Доходы, связанные с участием в УК других организаций	8027	-	-
Восстановление ранее списанной дебиторской задолженности	8028	19	62
Дисконт по векселям	8029	-	-
Компенсация за разницу в тарифах (бюджетное финансирование)	8030	-	-
Доход от уменьшения (списания) резерва под обесценение финансовых вложений	8031	-	4 170
Дооценка объектов основных средств	8032	-	-
Прочие	8033	7 417	3 401
Прочие расходы всего	8100	(701 694)	(1 451 593)
в том числе:			
От реализации основных средств, кроме квартир	8101	(193)	-
От реализации квартир	8102	(1 612)	(579)
От реализации МПЗ	8103	(168)	(776)
От реализации валюты	8104	-	-
От реализации нематериальных активов	8105	-	-
От продажи ценных бумаг	8106	(1 000)	-
От реализации других активов	8107	(77)	(1 789)
Другие налоги	8108	-	-
Расходы по оплате услуг банков	8109	(175)	(485)
Расходы по обслуживанию финансовых вложений	8110	-	-
Резерв по сомнительным долгам	8111	(6 876)	(1 025 534)
Резерв под обесценение финансовых вложений	8112	-	-
Резерв под снижение стоимости материальных ценностей	8113	-	-

Показатель		За 3 месяца 2016 г.	За 3 месяца 2015 г.
Наименование	Код		
1	2	3	4
Резерв по прекращаемой деятельности	8114	-	-
Резерв по оценочным обязательствам	8115	(243 467)	(5)
Выбытие активов без дохода	8116	-	(162)
НДС по безвозмездно переданному имуществу	8117	-	-
Убыток 2012 г., выявленный в отчетном периоде	8118	(90 762)	-
Убыток 2011 г., выявленный в отчетном периоде	8119	(89 605)	(50 257)
Убыток 2010г., выявленный в отчетном периоде	8120	(24 097)	(59 543)
Убыток до 01.01.2010 г., выявленный в отчетном периоде	8121	(18 895)	(132 762)
Пени, штрафы и неустойки, признанные или по которым получены решения суда (арбитражного суда) об их взыскании	8122	(112 264)	(31 411)
Госпошлины по хозяйственным договорам	8123	(1 775)	(1 330)
Переоценка финансовых вложений по текущей рыночной стоимости	8124	-	-
Дисконт по векселям	8125	-	-
Расходы по договорам уступки права требования	8126	-	-
Невозмещаемый НДС	8127	(8)	(14)
Расходы по выявленному бездоговорному потреблению электроэнергии	8128	(629)	-
Взносы в объединения и фонды	8129	(1 346)	(910)
Дебиторская задолженность, по которой срок исковой давности истек (более трех лет)	8130	(41)	(39)
Курсовые разницы	8131	-	-
Судебные издержки	8132	(6 360)	(4 775)
Хищения, недостачи	8133	(4)	(1)
Издержки по исполнительному производству	8134	(637)	(100)
Погашение стоимости квартир работников	8135	-	-
Прочая материальная (финансовая) помощь и другие выплаты работникам	8136	(28 160)	(25 089)
Материальная помощь пенсионерам (включая единовременные выплаты, компенсации коммунальных платежей)	8137	(490)	(719)
Расходы на проведение спортивных мероприятий	8138	(553)	(134)
Расходы на проведение культурно-просветительных мероприятий	8139	(121)	(1 374)
Расходы на благотворительность	8140	-	-
Уценка объектов основных средств	8141	-	-
Прочие	8142	(72 379)	(113 805)


Руководитель

(подпись)

(расшифровка подписи)

«29»

апреля



Главный бухгалтер

(Handwritten signature)

Савин Г.Г.